

Kurzanleitung – Anfordern eines neuen Passwortes

Problem: Ihre Anmeldung im DFBnet oder bei Zimbra (Verbands-E-Postfach) scheitert!

Login unter:

portal.dfbnet.org

LOGIN

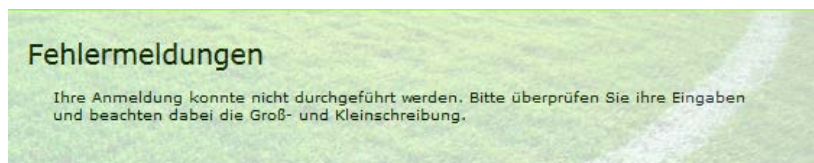
Benutzerkennung:

Passwort:

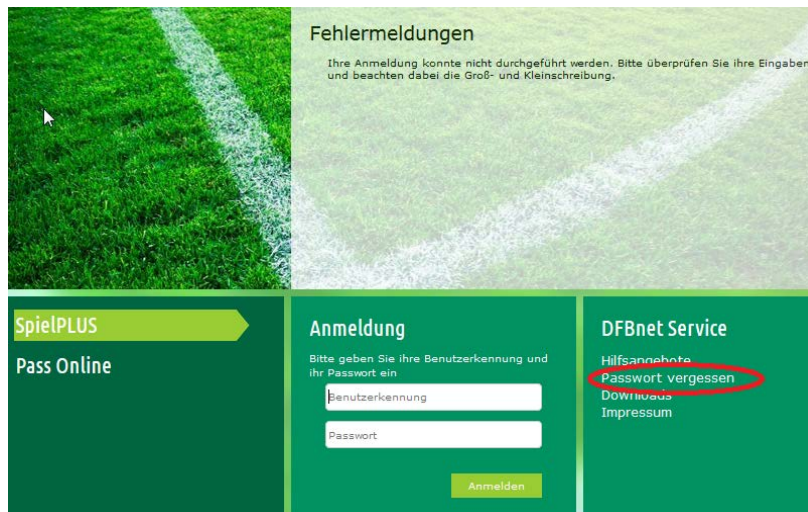
[Passwort vergessen?](#)

Anmelden

wird mit folgender Fehlermeldung quittiert:



Bevor Sie jetzt bei der EDV-Abteilung des SHFV nachfragen, nutzen Sie bitte die Funktion „Passwort vergessen“ (rote Markierung):



Anmelden
?
👤

PASS ONLINE

Sie haben Ihr Passwort vergessen?

Kein Problem, geben Sie bitte Ihre Benutzerkennung und Ihre E-Mailadresse ein. Sie erhalten umgehend ein neues temporäres Passwort per E-Mail. Bitte versäumen Sie nicht, dieses Passwort umgehend zu ändern.

Benutzerkennung

E-Mail

[neues Passwort anfordern](#)



Geben Sie in das Feld „Benutzerkennung“ Ihre Kennung und die aktuell im DFBnet hinterlegte“E-Mail“ (Adresse) für diese Kennung ein.

Durch den Klick auf „neues Passwort anfordern“ generiert das System ein neues Passwort und sendet es an Ihre hinterlegte Mailadresse.

Rückmeldungen des Systems:

- a) Kombination aus Kennung und E-Mailadresse konnte nicht verifiziert werden

Fehlermeldungen / Hinweise

Die Kombination aus Kennung und E-Mailadresse konnte nicht verifiziert werden

Sie haben Ihr Passwort vergessen?

Kein Problem, geben Sie bitte Ihre Benutzerkennung und Ihre E-Mailadresse ein. Sie erhalten umgehend ein neues temporäres Passwort per E-Mail. Bitte versäumen Sie nicht, dieses Passwort umgehend zu ändern.

- b) Ihr neues Passwort wurde erfolgreich generiert

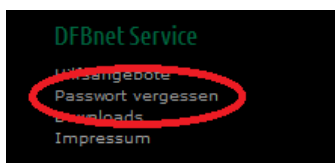
Fehlermeldungen / Hinweise

Ihr neues Passwort wurde erfolgreich generiert und an die E-Mailadresse info@kahle-kiel.de verschickt.

Sie haben Ihr Passwort vergessen?

Kein Problem, geben Sie bitte Ihre Benutzerkennung und Ihre E-Mailadresse ein. Sie erhalten umgehend ein neues temporäres Passwort per E-Mail. Bitte versäumen Sie nicht, dieses Passwort umgehend zu ändern.

- c) Falls keine Rückmeldung erfolgt, probieren Sie die Passwortanforderung ein weiteres Mal . Am unteren Bildschirmrand befindet sich ein schwarzer Balken und auch hier gibt es die Auswahlmöglichkeit, ein neues Passwort anzufordern (Passwort vergessen).



Sobald Sie Ihr neues Passwort erhalten haben (bitte kontrollieren Sie auch Ihren Spam-Ordner), öffnen Sie wieder Spielplus unter <https://portal.dfbnet.org/> und melden sich dort mit den Zugangsdaten, die in der Mail stehen, in das DFBnet ein.

Sehr geehrter Nutzer des DFBnet,

Sie haben ein neues Passwort für das DFBnet - Produktion angefordert.

Ihre Benutzerkennung lautet: 040xxx/PV040xxx

Ihr temporäres Passwort lautet: 2sL5kx

Bitte melden Sie sich mit diesen Zugangsdaten im DFBnet an. Anschließend werden Sie aufgefordert, dieses temporäre Passwort durch ein eigenes Passwort zu ersetzen.

Ihr Serviceteam DFBnet



Beim Login mit dem neuen Passwort müssen Sie dieses sofort wieder ändern. Hierzu müssen Sie das „alte/temporäre“ Passwort (das ist das, welches Sie vom System erhalten haben) und 2 x ein neues angeben. Bitte beachten Sie auch die Passwortanforderungen (8 Zeichen, 1 Ziffer, 1 Sonderzeichen und es muss sich vom alten um mindestens 2 Zeichen unterscheiden).

Anmeldung

Bitte geben Sie ihr altes und ihr neues Passwort ein

Altes / temporäres Passwort:

Neues Passwort:

Neues Passwort bestätigen:

Speichern

Fehlermeldungen

Sie müssen ein Passwort der Sicherheitsstufe <mittel> vergeben. Das Passwort muss folgende Bedingungen erfüllen:

- ✓ Das Passwort muss aus mindestens 8 Zeichen bestehen
- ✓ Das Passwort muss mindestens 1 Ziffer enthalten
- ✓ Das Passwort muss mindestens 1 Sonderzeichen (ohne Leerzeichen) enthalten, z.B. ! / - () * = § \$
- ✓ Das neue Passwort muss sich mit mindestens 2 Zeichen vom alten Passwort unterscheiden.
- ✓ Das Passwort darf nicht gleich einem der letzten 2 zuvor verwendeten Passwörter sein

Sollte es um die sog. PV-Kennung (das ist die, die auch für das Vereinspostfach und die Mannschaftsmeldungen verwendet wird) gehen und im Vereinsmeldebogen (Vereinsadressen) ist KEINE Mailadresse hinterlegt, fkt. die Passwortanforderung NICHT!

VEREINSMELDEBOGEN > VEREINSADRESSEN

VEREINSMELDEBOGEN

Vereinsadressen

Mannschaftsmeldung

Meldelisten

Anschriften

Mannschaftsbetreuer

VERBAND ONLINE

PASS ONLINE

POSTFACH

TSV

:29 (aktiv) | Bezirk Ost bis 2007/2008 | Kreis Kiel
Schleswig-Holsteinischer Fußballverband

Vereinsadressen | Vereinssteckbrief | Spielstätten | Handicap-Fußball | Mannschaftsmeldung

Offizielle Adresse:

Adresszusatz		Telefon privat
Straße		Telefon geschäftlich
PLZ / Ort	Kiel	Mobil
Ortsteil	Hassee	Fax
Land	Deutschland	E-Mail @t-online.de
Firma		

Falls also die Passwortanforderung scheitert weil keine Mailadresse hinterlegt ist, dann benötigen wir für die Passwortgenerierung ein **offizielles Anschreiben** Ihres Vereins (auf Vereinspapier, mit Stempel und Unterschrift des 1. Vorsitzenden). Geben Sie im Anschreiben unbedingt die Mailadresse an, an die das neue Passwort verschickt werden soll!

Das Anschreiben bitte per Mail an edv@shfv-kiel.de oder per Fax an 0431-260 955 65 schicken.